

Készült: az államháztartásról szóló
1992. évi XXXVIII. törvény 50/A. § (4)
bekezdése alapján

J E L E N T É S

**Százhalombatta Város Önkormányzat pénzügyi helyzetéről
és a 2006 - 2010. évek közötti választási ciklusban
keletkezett, későbbi éveket terhelő pénzügyi
determinációkról, kötelezettségekről**

Közzététel helye :

Százhalombatta város honlapja (www.battanet.hu), valamint
Százhalombatta Város Önkormányzat Polgármesteri Hivatalának
hirdetőtáblája (Százhalombatta, Szent István tér 3.)

Százhalombatta, 2010. augusztus 23.



Vezér Mihály
Százhalombatta Város Önkormányzat
polgármestere

Mellékletek:

1. számú melléklet: Százhalombatta Város Önkormányzat költségvetési mérlege
2. számú melléklet: Százhalombatta Város Önkormányzat egyszerűsített mérlege
3. számú melléklet: Vagyoni, pénzügyi helyzetet tükröző mutatók
4. számú melléklet: Több éves kihatással járó döntések és pénzügyi vonzatuk
5. számú melléklet: Könyvvizsgálói jelentés

Az államháztartásról szóló 1992. évi XXXVIII. tv. 50/A. § (4) bekezdésének megfelelően Százhalombatta Város Önkormányzat polgármestere elkészítette jelentését a 2006-2010. évek közötti választási ciklus vagyoni, pénzügyi helyzetéről, a választási ciklusban keletkezett, későbbi éveket terhelő pénzügyi determinációkról és kötelezettségekről, mely az alábbiakban kerül ismertetésre:

Százhalombatta Város költségvetési bevételeinek, kiadásainak egyensúlya mindvégig biztosított volt a 2006-2010. évek közötti választási ciklusban.

Az éves költségvetésekben megfogalmazott és számszerűsített célkitűzéseit az Önkormányzat megvalósította, a jogszabályokban előírt kötelező és önként vállalt feladatait teljesítette.

A vagyoni és pénzügyi helyzetet tükröző mutatók és a mérlegadatok alapján megállapítható, hogy stabil bevételi tendencia mellett a racionális költséggazdálkodás is segített abban, hogy a város kiegyensúlyozott pénzügyi helyzetben biztosította a folyamatos működést, ugyanakkor a jövőre vonatkozóan tartalékokkal is rendelkezik.

Ezen időszakban az Önkormányzat Képviselő-testülete több nagyberuházás, jelentős összegű felújítás fedezetét biztosította az éves költségvetésben, melyek évtizedekre meghatározzák a város arculatát, egy folyamatosan fejlődő, kisváros jövőképét mutatva. Ennek jelentőségét felerősíti, hogy jelentősen megnőtt a forráshiányos önkormányzatok száma, ezzel szemben Százhalombatta Város Önkormányzata az előírt önkormányzatra háruló állami feladatok ellátása mellett az önként vállalt feladatok finanszírozását és végrehajtását is folyamatosan, saját forrásból biztosította.

A kötelező és önként vállalt működtetési feladatok ellátása során a működési források meghaladták a felhasználásokat, biztosított volt azok mind jobb színvonalú ellátása.

A kötelező és önként vállalt – hatásaikat az elkövetkező években mutató - felhalmozási feladatoknál külön említést érdemelnek az energiatakarékos felújításokhoz adott önkormányzati támogatások jelentős nagysága, az uszodák és a főtéri beruházások finanszírozása, a korábbi években megszokott út-, járda- és parképítési, intézmény felújítási, építési feladatok volumene, melyek már a korábban felhalmozott tartalékok egy részének bevonását is szükségessé tették.

A 2009. évben jelentős portfólióváltás következett be, elsősorban a gazdasági válság hatására, a szabad pénzeszközöinket rövid lejáratú államkötvények helyett, - tekintettel a bankok forrásgyűjtési akcióira - bankbetétben helyeztük el, mely kiemelkedő kamatbevétel jelentett, további fedezetet nyújtva az elindított nagyberuházásokra, felújításokra.

Az önkormányzat tényleges felhalmozási kiadásait több milliárd forinttal csökkentik a hazai és uniós pályázatokon elnyert összegek, így pl. az energiatakarékos beruházásokhoz kapott egyharmad rész, a Szent István tér és

BMK átépítésének támogatása, a négy általános iskola akadálymentesítésére kapott támogatás.

*A fenti pályázati támogatásoktól eltekintve az önkormányzat teljes egészében saját forrásból biztosította kiadásait, gazdálkodása nem igényelt hitelfelvételt.
Az önkormányzat 2010. július 31-én nem rendelkezik hitelállománnyal.*

A bevételek és kiadások pénzügyi mérlegét, összetételét az 1. számú melléklet mutatja be, a hozzá kapcsolódó diagramokkal.

Az önkormányzat számviteli mérlege – 2. számú melléklet - mutatja az éves költségvetésekben meghatározott célok vagyona gyakorolt hatását, mind az eszközök, mind a források tekintetében.

A vagyoni, pénzügyi helyzetet tükröző mutatók - 3. számú melléklet - a vizsgált időszakban kedvezőek, a költségvetési szerv kiegyensúlyozott, hosszú távra szóló biztonságos gazdálkodását mutatják.

A 4. számú melléklet mutatja a későbbi évek pénzügyi helyzetét meghatározó döntéseket.

Az 5. számú melléklet Százhalombatta Város Önkormányzat független könyvvizsgálójának véleményét tartalmazza.

Százhalombatta Város Önkormányzat költségvetési mérlege
2006-2010

1. számú melléklet

adatok eFt-ban

FORRÁS

Megnevezés	2006. évi Teljesítés	Meg- oszlás %-ban	2007. évi Teljesítés	Meg- oszlás %-ban	2008. évi teljesítés	Meg- oszlás %-ban	2009. évi teljesítés	Meg- oszlás %-ban	2010. évi módosított előirányzat	Meg- oszlás %-ban	2010. I. félévi teljesítés	Meg- oszlás %-ban
Intézményi működési bevételek	1 089 537	11	785 748	6	1 296 363	11	1 985 883	10	1 077 799	6	753 142	10
Önkormányzat sajátos működési bevételei	6 363 103	64	6 088 645	50	5 327 833	45	7 038 444	37	6 565 282	37	2 673 452	35
ebből: - helyi adók	6 217 722	62	5 858 214	48	5 368 572	46	7 010 850	36	6 468 812	36	2 647 353	35
- átengedett központi adók	56 977	1	131 134	1	-153 271	-1	-90 558	0	-69 342	0	-34 201	0
- bírságok, pótlékok, egyéb sajátos bev.	88 404	1	99 297	1	112 532	1	118 152	1	165 812	1	60 300	1
Önkormányzat költségvetési támogatása	1 116 796	11	1 227 730	10	1 569 634	13	1 465 090	8	1 155 124	6	683 901	9
Működési célú pénzeszköz átvétel és kölcsön visszat.	229 248	2	349 670	3	260 950	2	237 520	1	281 602	2	197 172	3
Működési bevételek összesen	8 798 684	88	8 451 793	69	8 454 780	72	10 726 937	56	9 079 807	51	4 307 667	57
Fejlesztési célú támogatás (CÉDE, VIS MAIOR)	14 064	0	0	0	13 006	0	5 855	0	0	0	0	0
Felhalmozási és tökéjelegű bevételek (hozambevétel is)	771 807	8	763 281	6	1 359 253	12	79 528	0	212 362	1	20 177	0
Felhalmoz. célú pénzeszköz átvétel, Óvadéki betét visszatér.	23 534	0	33 614	0	63 822	1	2 870	0	309 680	2	2 350 540	31
Felhalmoz. célú támogatási kölcsönök visszatérülése	91 393	1	411 773	3	85 585	1	74 716	0	97 963	1	39 776	1
Felhalmozási bevételek összesen	900 798	9	1 208 668	10	1 521 666	13	162 969	1	620 005	3	2 410 493	32
BEVÉTELEK ÖSSZESEN	9 699 482	97	9 660 461	79	9 976 446	85	10 889 906	57	9 699 812	54	6 718 160	88
FINANSZÍROZÁSI MŰVELETEK (egyéb források)	319 145	3	2 590 329	21	1 740 064	15	8 325 021	43	8 204 909	46	893 048	12
ebből: - Pénzforgalom nélküli bevételek (pénzmaradvány)	319 145	3	501 819	4	1 316 986	11	853 499	4	8 204 909	46	893 048	12
- hitelfelvétel	0	0	0	0	0	0	0	0	0	0	0	0
- vagyion bevonása (előző évek szabad pénzeszközei)	0	0	2 088 510	17	423 078	4	7 471 522	39	0	0	0	0
FORRÁSOK ÖSSZESEN	10 018 627	100	12 250 790	100	11 716 510	100	19 214 927	100	17 904 721	100	7 611 208	100

Százhalombatta Város Önkormányzat költségvetési mérlege
2006-2010

1. számú melléklet

adatok eFt-ban


FELHASZNÁLÁS												
Megnevezés	2006 évi Teljesítés	Meg- oszlás %-ban	2007 évi Teljesítés	Meg- oszlás %-ban	2008. évi teljesítés	Meg- oszlás %-ban	2009. évi évi teljesítés	Meg- oszlás %-ban	2010. évi módosított előirányzat	Meg- oszlás %-ban	2010. I. félévi teljesítés	Meg- oszlás %-ban
Működési kiadások összesen	5 982 815	63	6 448 122		7 075 389	66	7 049 193	65	8 570 283	48	3 439 416	68
ebből: - Személyi jellegű kiadások, járulékok	2 875 032	30	3 026 653	27	3 281 546	31	3 248 397	30	3 404 164	19	1 538 595	31
- Dologi jellegű kiadások	2 586 487	27	2 789 644	25	3 115 442	29	3 186 983	29	4 352 527	24	1 503 832	30
- Speciális célú működési támogatások	376 526	4	471 781	4	508 302	5	422 826	4	617 485	3	305 877	0
- Ellátottak pénzbeli juttatásai	144 770	2	160 044	1	170 099	2	190 987	2	196 107	1	91 112	2
Felhalmozási kiadások	3 386 009	35	4 556 585	41	3 486 489	33	1 783 004	16	6 343 435	35	1 586 767	32
ebből: - Önkormányzati beruházások	1 023 100	11	1 245 104	11	1 445 702	14	1 008 888	9	4 249 764	24	675 154	13
- Intézményi beruházások	38 235	0	57 369	1	55 090	1	123 418	1	44 069	0	9 317	0
- Felújítások	1 131 724	12	833 087	8	700 778	7	315 497	3	342 326	2	34 182	1
- Felhalmozási célú támogatások	1 192 950	12	2 421 025	22	1 284 919	12	335 201	3	1 707 276	10	868 114	17
Céltartalék	0	0	0	0	0	0	0	0	213 763	1	0	0
Általános tartalék	0	0	0	0	0	0	0	0	272 258	2	0	0
Hitel és kamattörlesztés	69 476	1	0	0	0	0	0	0	0	0	0	0
Óvadéki Betét Alap	5 374	0	72 720	1	85 092	1	2 000 000	18	0	0	0	0
Hitelgarancia keret	0	0	0	0	0	0	0	0	100 000	1	0	0
KIADÁSOK ÖSSZESEN	9 443 674	99	11 077 427	100	10 646 970	100	10 832 197	100	15 499 739	87	5 026 183	100
Értékpapír vásárlás, betét elhelyezés (tartalékpénzeszközök növelés)	117 098	1	0	0	0	0	0	0	2 404 982	13	0	0
Előző évek váll-i eredményének felhasználása	0	0	0	0	0	0	1 648	0	0	0	0	0
FELHASZNÁLÁSOK ÖSSZESEN	9 560 772	100	11 077 427	100	10 646 970	100	10 833 845	100	17 904 721	100	5 026 183	100

**Százhalombatta Város Önkormányzat
2006-2010. évi költségvetési mérlege**

1/a. számú melléklet

adatok mFt-ban


	2006. évi teljesítés	2007. évi teljesítés	2008. évi teljesítés	2009. évi teljesítés	2010. módosított előirányzat
Források összesen	10 018,6	12 250,8	11 716,5	19 214,9	17 904,7
Felhasználások összesen	9 560,8	11 077,4	10 647,0	10 833,8	17 904,7



Százhalombatta Város Önkormányzat
Bevételek, költségek alakulása finanszírozási műveletek nélkül
2006-2010. év

adatok mFt-ban

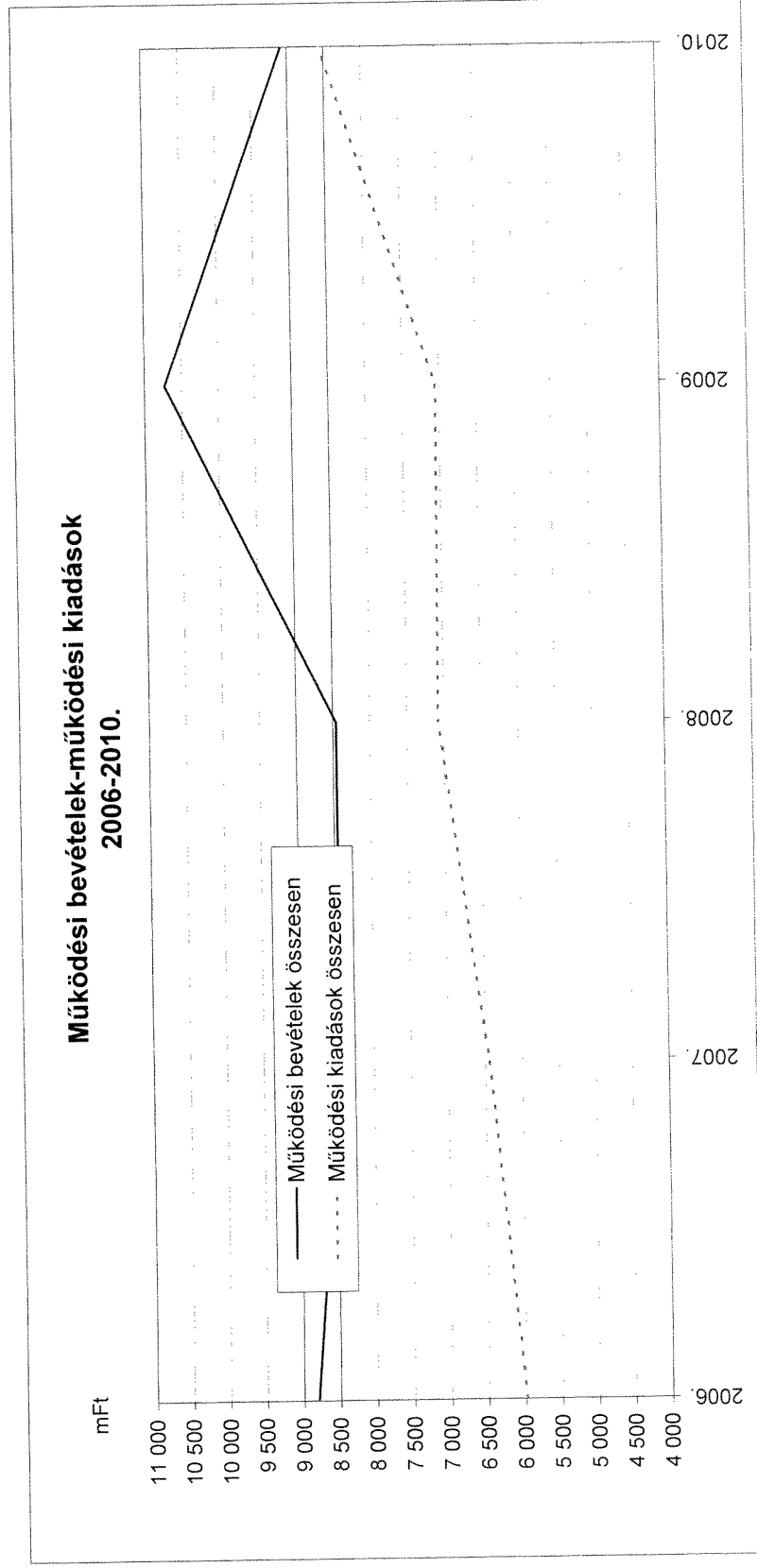
	2006. évi teljesítés	2007. évi teljesítés	2008. évi teljesítés	2009. évi teljesítés	2010. módosított előirányzat
Bevételek együtt	9 699,5	9 660,5	9 976,4	10 889,9	9 699,8
Költségek, ráfordítások összesen	9 443,7	11 077,4	10 647,0	10 832,2	15 499,7



Százhalombatta Város Önkormányzat
Működési bevételek - működési kiadások alakulása
2006-2010.

adatok mFt-ban


	2006. évi teljesítés	2007. évi teljesítés	2008. évi teljesítés	2009. évi teljesítés	2010. módosított előirányzat
Működési bevételek összesen	8 799	8 452	8 455	10 727	9 080
Működési kiadások összesen	5 983	6 448	7 075	7 049	8 570
Vagyon növelés működésből	2 816	2 004	1 379	3 678	510



Százhalombatta Város Önkormányzat
Felhalmozási kiadások alakulása
2006-2010.

1/d. számú melléklet

	2006. évi teljesítés	2007. évi teljesítés	2008. évi teljesítés	2009. évi teljesítés	2010. módosított előirányzat
Felhalmozási kiadások	3 386	4 557	3 486	1 783	6 343
Felhalmozási bevételek	901	1 209	1 522	163	620
Vagyyonbevonás felhalmozásra összesen	-2 485	-3 348	-1 965	-1 620	-5 723



SZÁZHALOMBATTA VÁROS ÖNKORMÁNYZAT
EGYSZERŰSÍTETT MÉRLEG
2005. december 31-től 2010. június 30-ig

Eszközök	adatok ezer Ft-ban					
	2005. december 31.	2006. december 31.	2007. december 31.	2008. december 31.	2009. december 31.	2010. június 30.
A) BEFEKETT ESZKÖZÖK	27 100 952	30 696 955	30 170 781	31 024 489	31 789 903	32 844 386
I. Immateriális javak	145 039	139 086	135 204	231 530	300 387	246 418
II. Tárgyi eszközök	21 071 573	22 439 382	20 691 418	21 490 079	22 142 729	22 529 887
III. Befektetett pénzügyi eszközök	3 448 624	5 582 525	4 953 740	4 676 360	4 706 433	5 485 901
IV. Üzemeltetésre, kezelésre átadott, koncesszióba adott eszközök	2 435 716	2 535 962	4 390 419	4 626 520	4 640 354	4 582 180
B) FORGÓESZKÖZÖK	10 291 210	9 411 795	10 211 062	8 924 145	8 860 912	10 388 192
I. Készletek	2 532	2 402	1 126	2 438	2 546	992
II. Követelések	233 572	539 683	1 144 921	509 400	366 683	269 364
III. Értékpapírok	9 683 055	8 358 471	7 868 398	7 457 861	0	0
IV. Pénzeszközök	276 259	411 317	1 168 098	847 852	8 378 642	9 946 425
V. Egyéb aktív pénzügyi elszámolások	95 792	99 922	28 519	106 594	113 041	171 411
ESZKÖZÖK ÖSSZESEN	37 392 162	40 108 750	40 381 843	39 948 634	40 650 815	43 232 578
Források	2005. december 31.	2006. december 31.	2007. december 31.	2008. december 31.	2009. december 31.	2010. június 30.
D) SAJÁT TŐKE	36 620 939	39 179 185	38 586 906	38 702 411	31 673 241	31 135 850
I. Induló tőke	903 184	810 984	810 984	810 984	810 984	810 984
II. Tőkeváltozások	35 717 755	38 368 201	37 775 922	37 891 427	30 862 257	30 324 866
III. Értékelési tartalékok	0	0	0	0	0	0
E) TARTALÉKOK	306 185	448 106	1 119 650	872 204	8 401 435	10 093 413
I. Költségvetési tartalékok	305 125	448 106	1 118 007	870 556	8 400 403	10 093 413
II. Vállalkozási tartalékok	1 060	0	1 643	1 648	1 032	0
F) KÖTELEZETTSÉGEK	557 238	481 459	675 287	374 019	576 139	2 003 315
I. Hosszú lejáratú kötelezettségek	0	0	0	0	0	0
II. Rövid lejáratú kötelezettségek	491 372	418 326	598 320	291 777	485 891	1 978 892
III. Egyéb passzív pénzügyi elszámolások	65 866	63 133	76 967	82 242	90 248	24 423
FORRÁSOK ÖSSZESEN	37 484 362	40 108 750	40 381 843	39 948 634	40 650 815	43 232 578

Vagyoni, pénzügyi helyzetet tükröző mutatók

Mutató	Mérték- egység	2005.12.31	2006.12.31	2007.12.31	2008.12.31	2009.12.31	2010.06.30	Megjegyzés
Vagyoni helyzetet tükröző mutatók								
1. Befektetett eszközök aránya (befektetett eszközök/összes eszközx100)	%	72,48	76,53	74,71	77,66	78,20	75,97	Kifejezi a költségvetési szerv tőkeigényességét.
2. Forgóeszközök aránya (forgóeszközök/összes eszközx100)	%	27,52	23,47	25,29	22,34	21,80	24,03	Kifejezi a forgóeszközök arányát.
3. Tőkeerősség (saját tőke/méltólag főösszegx100)	%	97,70	97,68	95,56	96,88	77,92	72,02	Kifejezi, hogy a költségvetési szerv saját tőkéje hogyan aránylik az összes rendelkezésre álló forráshoz. Kedvező, ha a mutató értéke az 50 %-ot meghaladja.
4. Kötelezettségek aránya (kötelezettségek/méltólag főösszegx100)	%	1,49	1,20	1,67	0,94	1,42	4,63	Kifejezi, hogy az összes forráson belül az idegen források milyen arányt képviselnek. Kedvező, ha a mutató nem haladja meg a 70 %-ot.
5. Befektetett eszközök fedezete (saját tőke/befektetett eszközök)	eFt/eFt	1,35	1,28	1,28	1,25	1,00	0,95	Kifejezi a működés biztonságát, a befektetett eszközöket a költségvetési szerv képes-e saját forrásból finanszírozni. Kedvező, ha meghaladja az 1-et.
6. Forgótőke, saját tőke aránya (forgóeszközök-rövid lejáratú köt.)/saját tőkex100)	%	26,76	22,95	24,91	22,30	26,44	27,01	Kifejezi a saját forrással finanszírozott forgóeszközök értékét.
Pénzügyi helyzetet tükröző mutatók								
7. Hiteledezeti mutató (követelések/rövid lejáratú kötelezettségek)	eFt/eFt	0,48	1,29	1,91	1,75	0,75	0,14	Kifejezi, hogy a költségvetési szerv követelései milyen mértékben fedezik a rövidlejáratú kötelezettségeket.
8. Likviditási mutató (forgóeszközök/rövid lejáratú kötelezettségek)	eFt/eFt	20,94	22,50	17,07	30,59	18,24	5,25	Kifejezi a költségvetési szerv fizetőképességét. Kedvező, ha a mutató értéke meghaladja az 1,3-et.
9. Likviditási gyorsráta mutató (likvid pénzeszköz/rövid lejáratú kötelezettségek)	eFt/eFt	20,27	20,96	15,10	28,47	17,24	5,03	Kifejezi, hogy a likvid pénzeszközök (értékpapírok, pénzeszközök) értéke hányszorosa az éven belüli lejáratú idegen forrásoknak.

Több éves kihatással járó döntések és pénzügyi vonzatuk

	2009.	2010.	2011.	2012.	2013.	2014.
Megnevezés						
Zöldfelületek, parkok fenntartása 2010-2014 évekre (IX.24.) Ök.sz.hat.	0	185 200	192 600	200 300	208 300	216 700
Fészek Egyesület együttműk. megáll. 2007.02.15-2012.12.31-ig (I.31) Ök.sz.hat.	6 515	6 515	6 515	6 515		
Könyvvizsgálói feladatok ellátása 2008.11.01-től 2011.05.31-ig (IX.25.) Ök.sz.hat.	2 880	2 998	1 250			
Intézmények energiateljesítményére vonatkozó monitoring rendszer kiépítése, jelentések készítése 2011-ig (KIOP, NEP pályázatok) MSZ-063/2006	302	331	347			
Battai Cserkészekért Alapítvány működési támogatása (2013-ig) 512/2003(XI.27.) és 44/2007.(II.12.) Ök.sz.hat.	300	300	300	300	300	
Százhalmibattai Utánpótlásért Közhatalmi Egyesület működési támogatás 2014-ig 37/2005.(II.10.) Ök.sz.hat.*	5 881	6 122	6 122	6 122	6 122	6 122
BATTA-INVEST / KORSHAK Kft.lapkiadói feladatok támogatása (457/2003./X.30./Ök.sz.határozat)*	19 098	21 500	21 500	21 500	21 500	21 500
Magyar Vöröskereszt - átmeneti elhelyezés 206/2006.(VI.27.) Ök.sz.hat.	3 680	3 680	1 840			
Helyi utak- útfenntartási feladatok (2010-2012. év) 31/2009.(IX.24.) Ök.sz.határozat	0	35 000	35 000	35 000	35 000	35 000
Közlekedési koncepció 2011-ig (12/2007. (I.31.) Ök. számú határozat)**	0***	0***	70 000			
Parkfelújítási program (8/2008.(I.31.) **, 354/2009.(X.29.)Ök.sz.hat.	100 000	80 000	55 000			
Intézményi felújítási program 2011-ig (14/2007.(I.31.), 351/2007.(X.25.)Ök.sz.határozat)**	44 500***	103 500	114 000			
Intézményi felújítási program 2010. évre 353/2009.(X.29.)Ök.sz.hat.	0	20 000	0			
Uszoda bérlet 2008-2033-ig (314/2008.(IX.25.)Ök.sz.határozat*** (fedett uszoda)	110 672	115 125	115 125	115 125	115 125	115 125
Uszoda bérlet 2008-2033-ig (314/2008.(IX.25.)Ök.sz.határozat***	63 763	43 125	43 125	43 125	43 125	43 125
Abszolut TISZK adminisztrációs és szervezési költség(435/2008(XII.16.)Ök.sz.hat.)+áfa	441	450	450	450	450	450
Eötvös L.Ált.lsk. két tanítási nyelvű képzés bevezetése (114/2009.(V.07.) Ök.sz.hat.)	0	0	528			
Magyar Posta Zrt. tám. Szhbatta 1. sz. Posta bérleti díjhoz max. 10 év 314/2009.(IX.24.) Ök.sz.hat.* 2010-2020 közötti években	0	6 750	6 750	6 750	6 750	6 750
Városi Archivum létrehozása 2010-2011. években 334/2009(X.29.) Ök.sz.határozat	4 180	5 886	2 986	2 346	2 345	
Érd Hivatásos Tűzoltóság pályázati önrészhez támogatás 178/2010.(V.20.) Ök.hat. 2012-2013.						
VJUK SE - Sz. Ádám olimpiai felkészülésének támogatása		2 500	5 000	2 500		
Összesen	362 212	638 982	678 438	440 033	439 017	444 772
Korshak Kft-ben szerzett üzletrészekkel kapcsolatos opciós kötelezettségek - tőkeiőrlesztés *** ** *			244 668	122 334	122 334	122 334
Korshak Kft-ben szerzett üzletrészekkel kapcsolatos opciós kötelezettségek - kamatfizetés *** ** *		180 522	213 640	117 600	117 600	117 600
Mindösszesen	362 212	819 504	1 136 746	679 967	678 951	684 706

* a mindenkori éves infláció nagyságával változtatásra kerül

** évente külön kerül felülvizsgálatra, illetve aktualizálásra

*** 38.427,85 CHF (svájci frank) + a törvényes áfa összege

**** alaphénet 17.961 CHF (svájci frank) + a törvényes áfa összege , mellékletesség 4179.- CHF (svájci frank) + a törvényes áfa összege

***** 345/2008. (X.30.) Ök. sz. határozat alapján

***** 352/2009.(X.29) Ök. határozat alapján

***** * 352/2009.(X.29) Ök.hat

***** * 280 Ft/EUR árfolyamon számítva

adatok e Ft-ban

FÜGGETLEN KÖNYVVIZSGÁLÓI JELENTÉS

Százhalombatta Város Önkormányzat

pénzügyi helyzetéről és a 2006-2010. évek közötti választási ciklusban keletkezett, későbbi éveket terhelő pénzügyi determinációkról és kötelezettségekről

A 1992. évi XXXVIII. Tv. 50/A. §-ának megfelelően a polgármester felelőssége az önkormányzat pénzügyi helyzetéről és a 2006-2010. évek közötti választási ciklusban keletkezett, későbbi éveket terhelő pénzügyi determinációkról és kötelezettségekről számot adni.


E törvény előírásainak megfelelően Százhalombatta Város Önkormányzat Polgármestere elkészítette ezen pénzügyi kimutatásokat.

Könyvvizsgálói záradék:

A 2006-2009. évek egyszerűsített éves beszámolóit könyvvizsgálat során hitelesítő záradékkal láttam el.

A 2010. év első félévében keletkezett, és a későbbi éveket terhelő pénzügyi kötelezettségeket ellenőriztem. Véleményem szerint az önkormányzat a választási ciklust érintő időarányos 2010. évi teljesítésekről, a fennálló vagyoni, pénzügyi és jövedelmi helyzetről, valamint a működés eredményéről megbízható és valós képet ad.

Százhalombatta, 2010. 08. 23.



Szép Tamás
bejegyzett könyvvizsgáló
(kötségvetési)
ny.sz.: 002454

SZ.T-SZÉP TAMÁS
Könyvvizsgáló és Adószakértői Kft
1052 Budapest, Váci utca 25.
Adószám: 12024614-2-41